







LEGENDA

-  Istniejąca studnia kablowa rozdzielcza numer 4 typu SKR-2/1 do przesunięcia
-  Istniejąca kanalizacja kablowa pierwotna
-  Lokalizacja istniejącej studni kablowej numer 4 typu SKR-2/1 po przesunięciu
-  Projektowana kanalizacja kablowa 2-otw.z rur dwudzielnych typu AROT A 120 PS
-  Projektowana kanalizacja kablowa 1-otw.z rur dwudzielnych typu AROT A 120 PS
-  Projektowana kanalizacja kablowa 2-otw.z rur dwudzielnych typu AROT A 120 PS

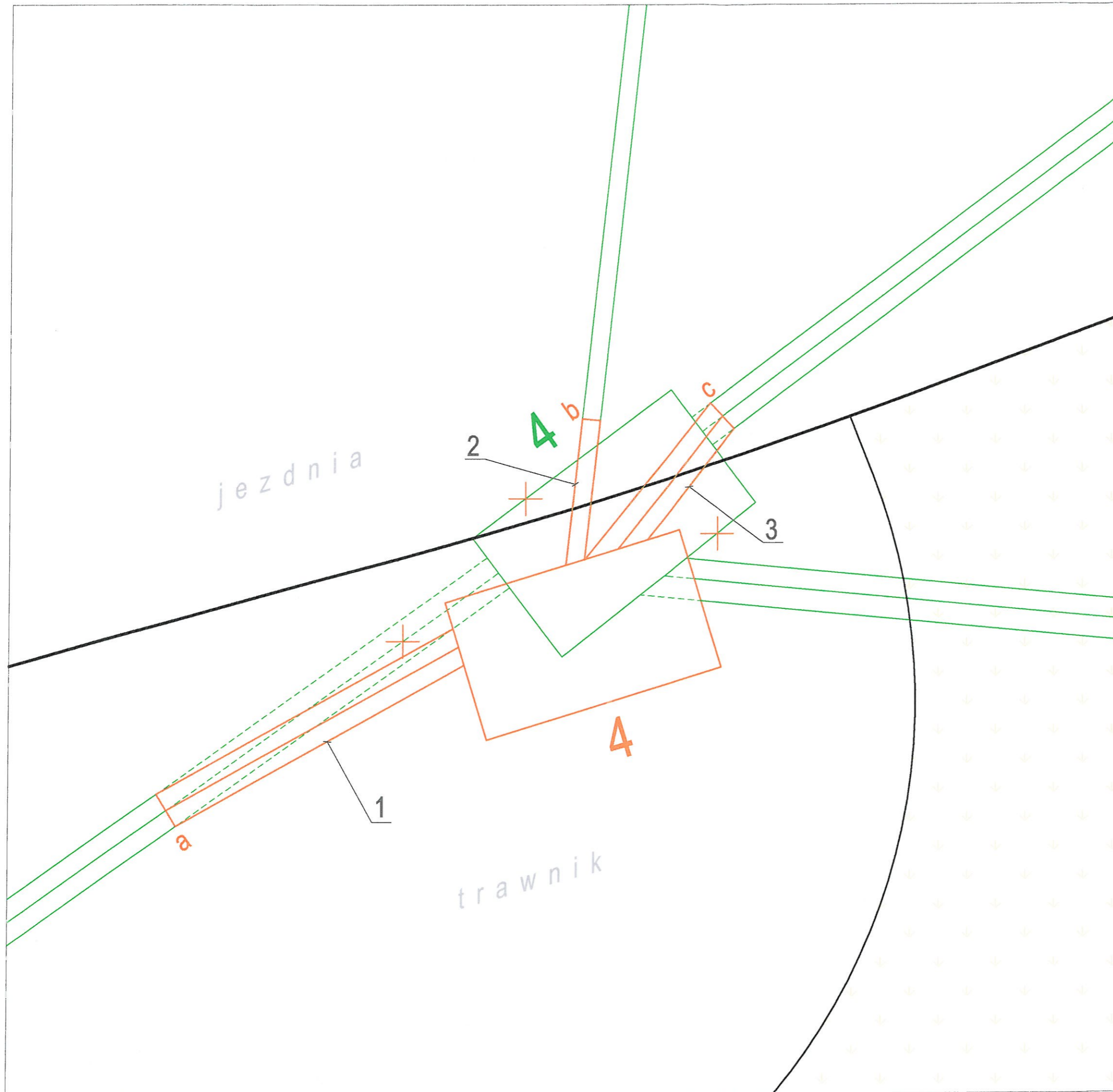
Zlecieniodawca: POWIAT WOŁOMIŃSKI,  
UL. PRĄDZYŃSKIEGO, 305-200 WOŁOMIN

Wykonawca: **A&W BIURO KONSULTINGOWE**  
Anna Wasielewska  
ul. Prądatowska 6 lok. 144  
03-510 Warszawa

Nazwa projektu / obiekt: PRZEBUDOWA SKRZYŻOWANIA UL. WILEŃSKIEJ I  
OGRODOWEJ W WOŁOMINIE

Nazwa rysunku: PRZEBUDOWA TELEKOMUNIKACYJNEJ  
KANALIZACJI KABLOWEJ PIERWOTNEJ  
- LOKALIZACJA URZADZEŃ

Funkcja	Imię i nazwisko	Nr uprawnień	Data	Podpis	
Projektant	inż. Marek Wasioła	61/88 Sl-cs	08/2014		
Sprawdzający	Arkadiusz Dziekan	0557/97AJ	09/2014		
Format rysunku	Zlecenie/Uмова	Faza projektu	Nr rysunku	Skala	Nr egz.
A3	032/570/2013	PB-W	WMN_PB-W_01	1:125	1



LEGENDA

- Istniejąca kanalizacja kablowa pierwotna
- - - Istniejąca kanalizacja kablowa pierwotna do demontażu
- 4 Istniejąca studnia kablowa rozdzielcza pierwotna typu SK-2/1 doprzesunięcia
- 4 Istniejąca studnia kablowa rozdzielcza pierwotna typu SK-2/1 po przesunięciu
- 1 Projektowana kanalizacja kablowa 2-otw.z rur dwudzielnych typu AROT A 120 PS L=2,5 m
- 2 Projektowana kanalizacja kablowa 1-otw.z rur dwudzielnych typu AROT A 120 PS L=1,4 m
- 3 Projektowana kanalizacja kablowa 2-otw.z rur dwudzielnych typu AROT A 120 PS L=1,8 m

Zlecniodawca						POWIAT WOŁOMIŃSKI, UL. PRĄDZYŃSKIEGO, 305-200 WOŁOMIN					
Wykonawca						<b>A&amp;W BIURO KONSULTINGOWE</b> Anna Wasiołowska ul. Prądatowska 6 lok. 144 03-510 Warszawa					
Nazwa projektu / obiekt						PRZEBUDOWA SKRZYŻOWANIA UL. WILEŃSKIEJ I OGRODOWEJ W WOŁOMINIE					
Nazwa rysunku						PRZEBUDOWA TELEKOMUNIKACYJNEJ KANALIZACJI KABLOWEJ PIERWOTNEJ - SCHEMAT WYKONAWCZY					
Funkcja:	Imię i nazwisko:		Nr uprawnień:	Data:	Podpis:						
Projektant	inż. Marek Wasioła		61/98 Sk-ce	08/2014	<i>[Signature]</i>						
Sprawdzający	Arkadiusz Dziekan		0557/97AJ	08/2014	<i>[Signature]</i>						
Format rysunku:	Zlecenie/Umowa	Faza projektu	Nr rysunku	Skala	Nr egz:						
A3	032/570/2013	PB-W	WMN_PB-W_02		1						